



GRUPO
EYPO



Colección 2026

Iluminamos espacios con productos que inspiran y conectan con la **arquitectura**.

PROTON

www.protoniluminacion.lat

Exterior

Las imágenes presentadas son de referencia y pueden no coincidir exactamente con el producto final.

PROTON 

Exterior



PROTON

↑ 6 Metros
5 Metros
4 Metros
3 Metros

CRTL -Creta Lyra

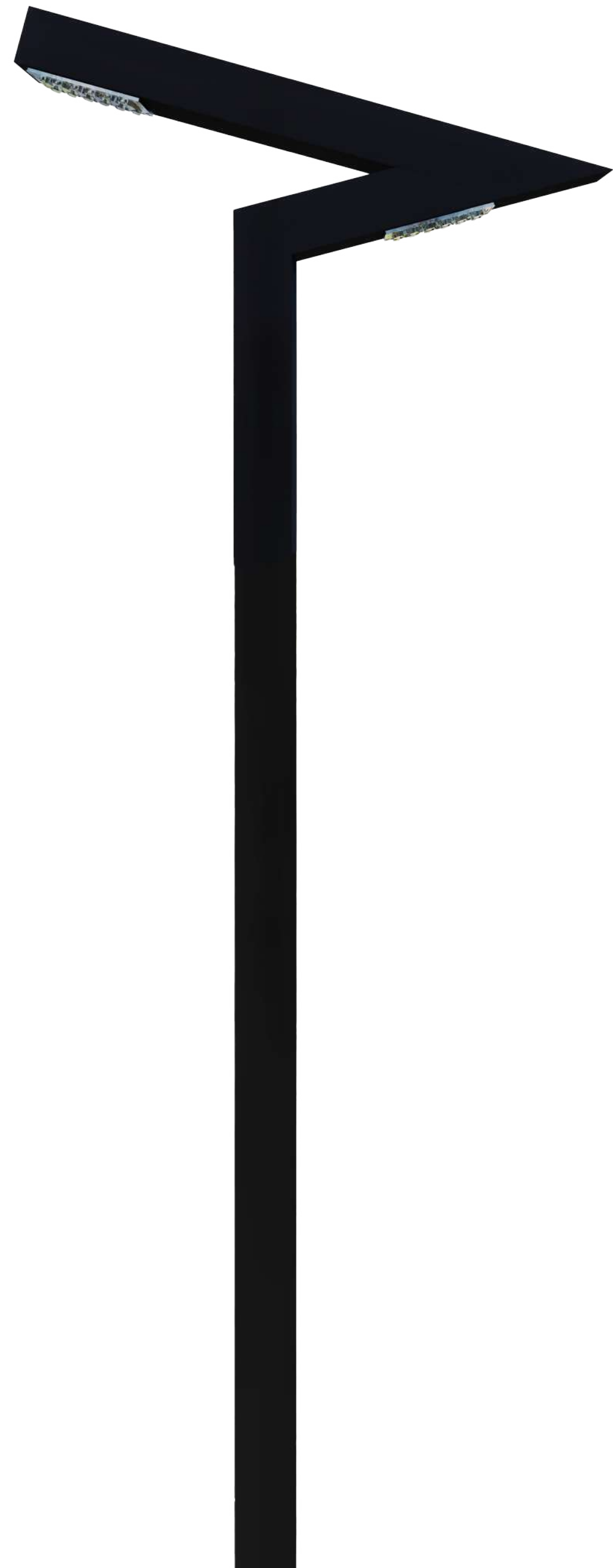
Poste LED de alto rendimiento, diseñado para proyectos arquitectónicos.

 IP 65  IK 09  Flujo 152 lm/w  Material Aluminio  Garantía 5 años



Las imágenes presentadas son de referencia y pueden no coincidir exactamente con el producto final.

Exterior



PROTON

↑ 6 Metros
5 Metros
4 Metros
3 Metros

CRTV -Creta Volta

Luminaria de carácter innovador, que permite configurar fuente simple o doble, sin alterar la forma de su diseño.

IP 65 IK 09 Flujo 152 lm/w Material Aluminio Garantía 5 años



Las imágenes presentadas son de referencia y pueden no coincidir exactamente con el producto final.

Exterior



PROTON

↑ 6 Metros
5 Metros
4 Metros
3 Metros

CRTZ -Creta Zetus

Poste LED de diseño contemporáneo, con estructura superior de doble salida de luz; combina identidad visual, simetría y alto desempeño lumínico.

IP 65 IK 09 Flujo 152 lm/w Material Aluminio Garantía 5 años



Las imágenes presentadas son de referencia y pueden no coincidir exactamente con el producto final.

Exterior


PROTON

↑ 6 Metros
5 Metros
4 Metros
3 Metros

CRTO -Creta Orbis


Poste LED de alto rendimiento, con líneas continuas y cabezal circular que integra forma y desempeño lumínico.

 IP 65  IK 09  Flujo 152 lm/w  Material Aluminio  Garantía 5 años



Las imágenes presentadas son de referencia y pueden no coincidir exactamente con el producto final.

Exterior



PROTON

↑ 6 Metros
5 Metros
4 Metros
3 Metros

CRTY -Creta Yarus

Poste LED con diseño superior de apertura simétrica en dos direcciones, que garantiza una iluminación uniforme.

-  IP 65
-  IK 09
-  Flujo 152 lm/w
-  Material Aluminio
-  Garantía 5 años



Las imágenes presentadas son de referencia y pueden no coincidir exactamente con el producto final.

Exterior



PROTON

↑ 6 Metros
5 Metros
4 Metros
3 Metros

CRTT - Creta Teyra

Poste LED de geometría perpendicular y carácter arquitectónico, que integra doble proyección de luz para una iluminación uniforme.

IP 65 IK 09 Flujo 152 lm/w Material Aluminio Garantía 5 años



Las imágenes presentadas son de referencia y pueden no coincidir exactamente con el producto final.

Exterior



PROTON

↑
4 Metros
3 Metros

CRTC -Creta **Curvus**

Poste LED de alto rendimiento, con diseño moderno para proyectos de impacto arquitectónico.

IP 65 IK 09 Flujo 152 lm/w Material Aluminio Garantía 5 años



Las imágenes presentadas son de referencia y pueden no coincidir exactamente con el producto final.

Exterior


PROTON

↑ 100 cm
80 cm
60 cm

CT -Creta Eros

Luminaria LED para senderos, diseñada para espacios exteriores, con diversas opciones de acabado.

IP 65 IK 09 Flujo 138 lm/w Material Aluminio Garantía 5 años



Las imágenes presentadas son de referencia y pueden no coincidir exactamente con el producto final.

Exterior





PROTON

↑
100 cm
80 cm
60 cm

CT -Creta Zeta

Luminaria LED para senderos, diseñada para espacios exteriores, con diversas opciones de acabado.

- IP 65
- IK 09
- Flujo 138 lm/w
- Material Aluminio
- Garantía 5 años



Las imágenes presentadas son de referencia y pueden no coincidir exactamente con el producto final.

Exterior

PROTON

↑
200 cm
100 cm

COR - Coral

Luminaria LED para senderos, con iluminación sencillas o doble ideal para parques y zonas peatonales.

 IP 65  IK 09  Flujo 101 lm/w  Material Aluminio  Garantía 5 años




Las imágenes presentadas son de referencia y pueden no coincidir exactamente con el producto final.

Exterior

PROTON

265cm
100 cm
60 cm



10.5 cm

OMG - Omega

Luminaria LED para senderos, con salida de iluminación 360° y de larga vida útil, ideal para parques y zonas peatonales.



IP 65



IK 09



Material
Aluminio



Garantía
5 años





Socket
E-27

Omega de 60 cm

Flujo
90 lm/w

Omega de 100 cm y 265 cm

Módulo
LED
Flujo
116 lm/w



Las imágenes presentadas son de referencia y pueden no coincidir exactamente con el producto final.

Exterior


PROTON

↑
100 cm
60 cm

SEND – Lexus

Luminaria LED para senderos, con salida de iluminación 360° y de larga vida útil, ideal para parques y zonas peatonales.

IP 65 IK 09 Flujo 90 lm/w Material Aluminio Socket E-27 Garantía 5 años



Las imágenes presentadas son de referencia y pueden no coincidir exactamente con el producto final.

Exterior





PROTON

↑ 100 cm

PLME – Puma

Luminaria LED para senderos, con salida de iluminación 360° y de larga vida útil, ideal para parques y zonas peatonales.

IP 65 IK 09 Flujo 90 lm/w Material Aluminio Socket E-27 Garantía 5 años



Las imágenes presentadas son de referencia, pueden no coincidir exactamente con el producto final.

Exterior



PROTON

- 6 Módulo - 50cm x 60cm
- 4 Módulo - 24cm x 71.7cm
- 3 Módulo - 11.5cm x 54.4cm
- 2 Módulo - 11.5cm x 37.1cm
- 1 Módulo - 11.5cm x 19.8cm




HBEX - High Bay Exterior

Luminaria de alta potencia, ideal para áreas especiales que requieren gran desempeño lumínico.


- IP 65
- IK 09
- Material Aluminio
- Flujo 165 lm/w
- Garantía 5 años



Las imágenes presentadas son de referencia y pueden no coincidir exactamente con el producto final.




Interior



PROTON 

Interior



PROTON

281 cm	562 cm
225 cm	506 cm
169 cm	450 cm
113 cm	393 cm
57 cm	337 cm
29 cm	



ARTK - Lineal Artek

Luminaria de altas especificaciones y rendimiento que permite crear diversas formas y configuraciones según el diseño del proyecto.

 IP 44
  Flujo 106 lm/w
  Material Aluminio
  Garantía 5 años



Colgar




Sobreponer





Empotrar



Sobreponer a muro





Sistema de uniones



Accesorio para conectar dos tramos de luminarias lineales en un ángulo de 90°.




Accesorio para conectar tres tramos de lineales, formando una intersección en forma de T.



Accesorio que permite conectar cuatro tramos de luminarias lineales.



Accesorio modular que permite conectar dos tramos de luminarias lineales.



Chasis Artek multiproposito



Artek Mini

Diseñada para adaptarse fácilmente a varios espacios, ofreciendo iluminación eficiente con un diseño moderno.



IP 44



Material
Aluminio



Garantía
2 años



Óptica LED

Accesorio de control de óptico tipo panel, diseñado para mejorar el confort visual.



Material
Aluminio



Garantía
2 años



Sistema de cuelga

Ideal para instalaciones suspendidas que requieren un acabado limpio, seguro y de fácil montaje al techo.



Material
Aluminio



Garantía
2 años



Spot LED

Spot LED de riel con diseño limpio, pensado para resaltar espacios y detalles.



Material
Aluminio



Garantía
2 años



Cilindro LED

Accesorio cilíndrico delgado para la línea Artek, contribuye a una distribución lumínica más controlada.



Material
Aluminio



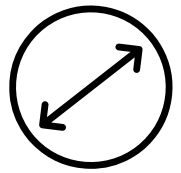
Garantía
2 años

Interior



PROTON

90 cm
60 cm
40 cm



TESL – Tesalia

Iluminación LED de alta especificación, pensada para proyectos de gran exigencia y desempeño.



IP 20



Flujo
100 lm/w



Material
Aluminio



Garantía
5 años

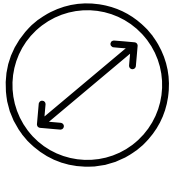


Interior



PROTON

90 cm
76 cm
40 cm



DONA - Dona

Luminaria tipo dona LED con estructura curva, ideal para espacios con diseño arquitectónico.



IP 20



Flujo
102 lm/w



Material
Aluminio



Garantía
5 años





Cilindro LED 01

Cilindro LED delgado de diseño minimalista, ideal para iluminación puntual y decorativa.



Flujo
80 lm/w



Material
Aluminio



Garantía
3 años



Fuente
Módulo LED



Cilindro LED 02

Cilindro LED delgado de diseño minimalista, ideal para iluminación puntual y decorativa.



Flujo
90 lm/w



Material
Aluminio



Garantía
3 años



Socket GU10
Bombillo MR16



Atenuable
Opcional



Cilindro LED 04

Luminaria cilíndrica LED de diseño moderno, ideal para aplicaciones arquitectónicas.



Flujo
80 lm/w



Material
Aluminio




Garantía
5 años



Fuente
MR16 - PAR30



Atenuable
Opcional



Cilindro LED 06

Luminaria cilíndrica LED de diseño moderno, ideal para aplicaciones arquitectónicas.



Flujo
80 lm/w



Material
Aluminio



Garantía
5 años




LED
Integrado



Atenuable
Opcional



Interior



PROTON

230 cm
115 cm
60 cm



HBIN - High Bay Interior

Alta potencia, ideal para áreas especiales que requieren gran desempeño lumínico de uso interior.



IP 65




Flujo
127 lm/w



Material
Aluminio



Garantía
5 años



Contáctanos para conocer más sobre nuestras soluciones de iluminación.



www.protoniluminacion.lat



310 373 35 33
medellin@eypo.com.co
www.eypo.com.co

