



GRUPO
EYPO



Colección 2026

Iluminamos espacios con productos que inspiran y conectan con la **arquitectura**.

PROTON

www.protoniluminacion.lat

Exterior

Exterior



PROTON

Exterior

PROTON

↑ 6 Metros
5 Metros
4 Metros
3 Metros

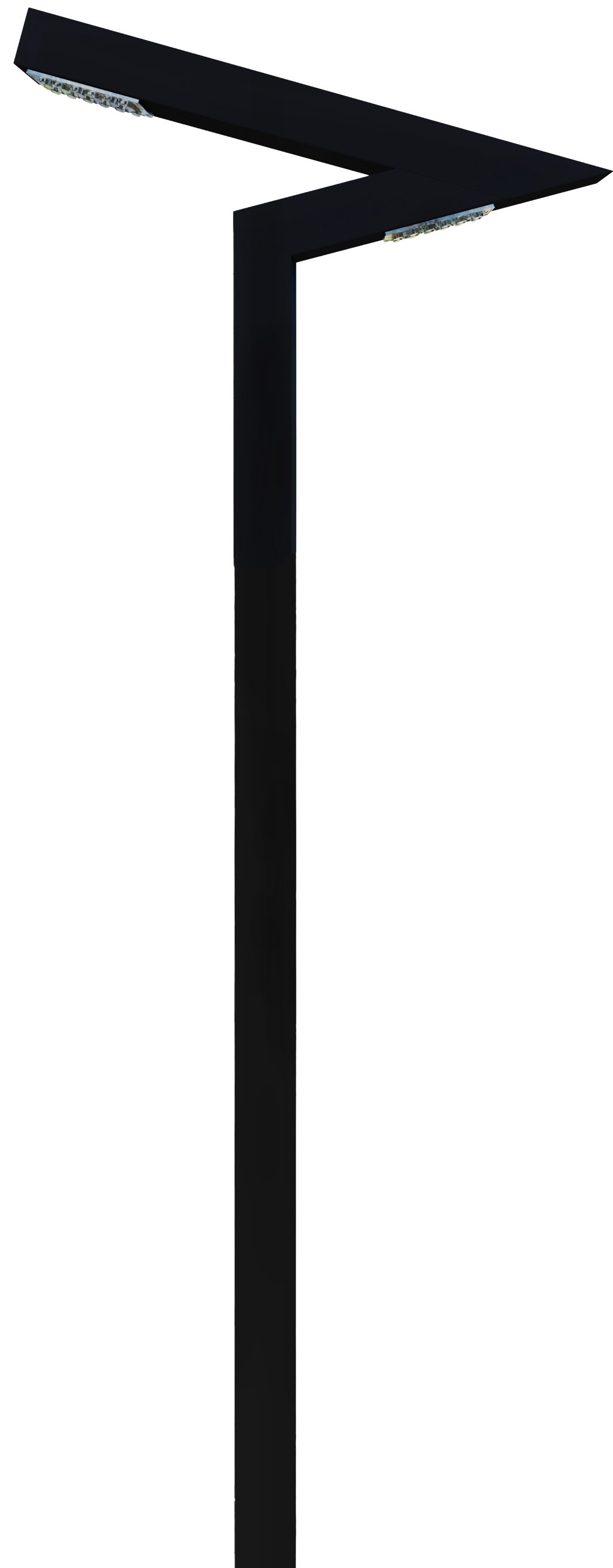
CRTL -Creta Lyra

Poste LED de alto rendimiento, diseñada para proyectos arquitectónicos.

IP 65 Flujo 152 lm/w IK 09 Material Aluminio Garantía 5 años



Exterior



PROTON

↑ 6 Metros
5 Metros
4 Metros
3 Metros

CRTV -Creta Volta

Poste LED con fuente sencilla o doble de alta eficiencia, con un diseño contemporáneo.

IP 65 Flujo 152 lm/w IK 09 Material Aluminio Garantía 5 años



Exterior


PROTON

↑ 6 Metros
5 Metros
4 Metros
3 Metros

CRTZ -Creta Zetus

Poste LED de diseño contemporáneo, con estructura superior de doble salida de luz; combina identidad visual, simetría y alto desempeño lumínico.

IP 65 Flujo 152 lm/w IK 09 Material Aluminio Garantía 5 años



Exterior


PROTON

↑ 6 Metros
5 Metros
4 Metros
3 Metros

CRTO -Creta Orbis

Poste LED de alto rendimiento, con diseño superior de líneas continuas y proporciones equilibradas, que aporta una estética limpia y contemporánea a proyectos urbanos.

IP 65 Flujo 152 lm/w IK 09 Material Aluminio Garantía 5 años



Exterior

PROTON

↑ 6 Metros
5 Metros
4 Metros
3 Metros

CRTY -Creta Yarus

Poste LED de alto rendimiento, con diseño superior de líneas continuas y proporciones equilibradas, que aporta una estética limpia y contemporánea a proyectos urbanos.

IP 65 Flujo 152 lm/w IK 09 Material Aluminio Garantía 5 años



Exterior



PROTON

↑ 6 Metros
5 Metros
4 Metros
3 Metros

CRTT - Creta Teyra

Poste LED de alto rendimiento, con diseño superior de líneas continuas y proporciones equilibradas, que aporta una estética limpia y contemporánea a proyectos urbanos.

IP 65 Flujo 152 lm/w IK 09 Material Aluminio Garantía 5 años



Exterior

PROTON

↑
4 Metros
3 Metros

CRTC -Creta **Curvus**

Poste LED de alto rendimiento, con diseño moderno para proyectos de impacto arquitectónico.

IP 65 Flujo 152 lm/w IK 09 Material Aluminio Garantía 5 años



Exterior

PROTON

↑ 100 cm
80 cm
60 cm

CT -Creta Eros

Poste LED de alto rendimiento, con diseño moderno para proyectos de impacto arquitectónico.

IP 65 Flujo 138 lm/w IK 09 Material Aluminio Garantía 5 años



Exterior




PROTON

↑ 100 cm
80 cm
60 cm

CT -Creta Zeta

Poste LED de alto rendimiento, con diseño moderno para proyectos de impacto arquitectónico.

IP 65 Flujo 138 lm/w IK 09 Material Aluminio Garantía 5 años



Exterior

PROTON

↑
200 cm
100 cm

COR - Coral

Luminaria LED para senderos, con salida de iluminación doble eficiente y de larga vida útil, ideal para parques y zonas peatonales. arquitectónico.

 IP 65  Flujo 101 lm/w  IK 09  Material Aluminio  Garantía 5 años



Exterior

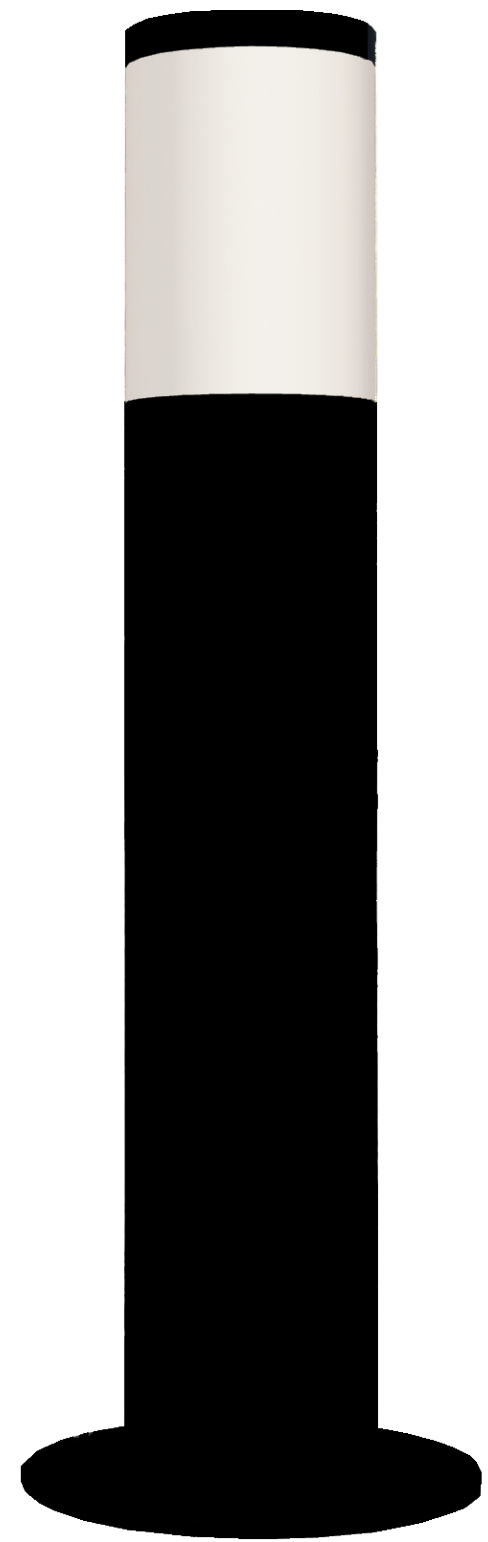
PROTON

↑
265cm
100 cm
60 cm

OMG - Omega

Luminaria LED para senderos, con salida de iluminación 360° y de larga vida útil, ideal para parques y zonas peatonales.

IP 65 Flujo 138 lm/w IK 09 Material Aluminio Garantía 5 años



Exterior

PROTON

↑
100 cm
60 cm

SEND – Lexus

Luminaria LED para senderos, con salida de iluminación 360° y de larga vida útil, ideal para parques y zonas peatonales.

IP 65 Flujo 138 lm/w IK 09 Material Aluminio Garantía 5 años



Exterior



PROTON

↑
100 cm

PLME – Puma

Luminaria LED para senderos, con salida de iluminación 360° y de larga vida útil, ideal para parques y zonas peatonales.

IP 65 Flujo 138 lm/w IK 09 Material Aluminio Garantía 5 años



Exterior



PROTON

- 4 Módulo - 24cm x 71.7cm
- 3 Módulo - 11.5cm x 54.4cm
- 2 Módulo - 11.5cm x 37.1cm
- 1 Módulo - 11.5cm x 19.8cm



HBEX – High Bay Exterior

Solución de iluminación de alta potencia, ideal para áreas especiales que requieren gran desempeño lumínico de uso interior y exterior.

- IP 65
- Flujo 165 lm/w
- IK 09
- Material Aluminio
- Garantía 5 años




Interior



PROTON

Interior



PROTON

230 cm
115 cm
60 cm



HBIN - High Bay Interior

Solución de iluminación de alta potencia, ideal para áreas especiales que requieren gran desempeño lumínico de uso interior y exterior.

 IP 65  Flujo 127 lm/w  Material Aluminio  Garantía 5 años



Interior



High Bay Circular

Luminaria LED de alta potencia, ideal para aplicaciones interiores y espacios amplios.

 **Potencia**
40w - 100w  **Material**
Policarbonato  **Garantía**
3 años



Interior



Hermética

Luminaria LED hermética de alto desempeño, pensada para condiciones demandantes.

 **Potencia**
40w - 56w

 **Material**
Policarbonato

 **Garantía**
3 años

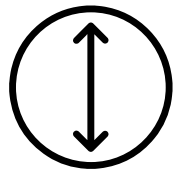


Interior



PROTON

90 cm
60 cm
40 cm



TESL – Tesalia

Iluminación LED de alta especificación, pensada para proyectos de gran exigencia y desempeño.

 IP 20  Flujo 100 lm/w  65 W  Material Aluminio  Garantía 5 años

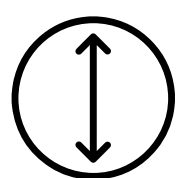


Interior








PROTON

90 cm
76 cm
40 cm




DONA – Dona

Luminaria tipo dona LED con estructura curva, ideal para espacios con diseño arquitectónico.

 IP 20  Flujo 102 lm/w  30 W
45 W
60 W  Material Aluminio  Garantía 5 años





Cilindro LED 02

Cilindro LED delgado de diseño minimalista, ideal para iluminación puntual y decorativa.



Material
Aluminio



Garantía
5 años



Cilindro LED 04

Luminaria cilíndrica LED de diseño moderno, ideal para aplicaciones arquitectónicas.



Material
Aluminio



Garantía
5 años



Cilindro LED 06

Luminaria cilíndrica LED de diseño moderno, ideal para aplicaciones arquitectónicas.



Material
Aluminio




Garantía
5 años



PROTON

Interior



PROTON

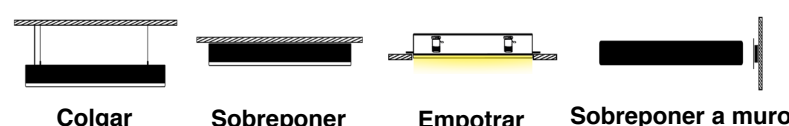
281 cm	562 cm
225 cm	506 cm
169 cm	450 cm
113 cm	393 cm
57 cm	337 cm
29 cm	



ARTK - Lineal Artek


Luminaria de altas especificaciones y rendimiento que permite crear diversas formas y configuraciones según el diseño del proyecto.



 IP 44
  Flujo 106 lm/w
  Potencia 16w - 180w
  Material Aluminio
  Garantía 5 años




Sistema de cuelga

Accesorio ideal para instalaciones suspendidas que requieren un acabado limpio, seguro y de fácil montaje al techo.






Sistema de uniones



Accesorio para conectar dos tramos de luminarias lineales en un ángulo de 90°.




Accesorio para conectar tres tramos de lineales, formando una intersección en forma de T.



Accesorio que permite conectar cuatro tramos de luminarias lineales.



Accesorio modular que permite conectar dos tramos de luminarias lineales.






Chasis Artek multiproposito



Spot LED

Spot LED de riel con diseño limpio, pensado para resaltar espacios y detalles.

Potencia 14.5W Material Aluminio Garantía 2 años



Artek Mini

Diseñada para adaptarse fácilmente a diferentes espacios, ofreciendo iluminación eficiente con un diseño moderno.

Protección IP44 Material Aluminio Garantía 5 años



Óptica LED

Accesorio de control óptico tipo panel, diseñado para mejorar el confort visual.

Potencia 14.5W Material Aluminio Garantía 2 años



Cilindro LED

Accesorio que aporta un acabado sobrio y contribuye a una distribución lumínica más controlada.

Potencia 1W Material Aluminio Garantía 3 años



Sistema de cuelga

Accesorio ideal para instalaciones suspendidas que requieren un acabado limpio, seguro y de fácil montaje al techo.

Material Aluminio Garantía 3 años





Kardan

Kardan para empotrar de diseño discreto, con iluminación direccional para aplicaciones arquitectónicas.

 Material Aluminio  Garantía 3 años



Kardan

Kardan para sobreponer de diseño discreto, con iluminación direccional para aplicaciones arquitectónicas.

 Material Aluminio  Garantía 3 años



Panel LED

Para empotrar de diseño delgado, ideal para espacios residenciales y comerciales con instalación sencilla.

 **Potencia** 6w - 24w  **Material** Aluminio  **Garantía** 3 años



Panel LED

Para sobreponer iluminación uniforme y eficiente, ideal para espacios residenciales y comerciales.




 **Potencia** 6w - 24w  **Material** Aluminio  **Garantía** 3 años



Spot LED

Para riel con diseño limpio, pensado para resaltar espacios y detalles.

 **Potencia** 14.5W  **Material** Aluminio  **Garantía** 2 años



LED Emergencia


Luminaria LED para emergencias, de alta eficiencia, ideal para aplicaciones interiores y rutas de evacuación.

 **Potencia**
2X1W LED  **Garantía**
3 años



LED Emergencia

Luminaria LED para emergencias, de alta eficiencia, ideal para aplicaciones interiores y rutas de evacuación.


 **Potencia**
3.5W  **Garantía**
3 años



LED Emergencia

Luminaria LED para emergencias, de alta eficiencia, ideal para aplicaciones interiores y rutas de evacuación.

 **Potencia**
3.5W  **Garantía**
3 años



Contáctanos para conocer más sobre nuestras soluciones de iluminación.

310 373 35 33

medellin@eypo.com.co

www.eypo.com.co

PROTON
INTELLIGENT LED LIGHT

GRUPO
EYPO
COLOMBIA